



SCHNEERÄUMGERÄTE






ab
€ 1173,-

-G



-V



-F



-S

Schneeschieber in 4 Ausführungen

- schnelle Aufnahme mit den Gabelzinken
- Sicherung gegen unbeabsichtigtes Abrutschen
- Räumschild 2-fach nach links und rechts verstellbar
- Federklappschar und Schürfleiste angeschraubt, schnelles Wechseln möglich
- Oberfläche lackiert orange RAL 2000

- SCH-G = Schneeschieber mit Gummischürfleiste
- SCH-V = Schneeschieber mit Polyurethanschürfleiste
- SCH-F = Schneeschieber mit Federklappschar
- SCH-S = Schneeschieber mit Stahlschürfleiste

Zubehör: hydraulische Schildverstellung
(Mehrpreis € 1.065,-)




hydr. Schildverstellung

	Schildbreite (mm)	einstellbare Räumbreiten (mm)	Schildhöhe (mm)	Gabelquerschnitt (mm)	Gabelstand (mm)	Gewicht (kg)	Art.-Nr.	Preis (€)
-G	1500	1500/1300/1100	620	150x50	420	172	4428-05-0000-1	1313,00
	1800	1800/1600/1300	620	150x50	420	184	4428-06-0000-1	1432,00
	2100	2100/1800/1500	620	210x70	420	236	4428-07-0000-1	1665,00
	2400	2400/2100/1700	620	210x70	420	252	4428-08-0000-1	1799,00
-V	1500	1500/1300/1100	620	150x50	420	169	4428-09-0000-1	1458,00
	1800	1800/1600/1300	620	150x50	420	181	4428-10-0000-1	1635,00
	2100	2100/1800/1500	620	210x70	420	232	4428-11-0000-1	1924,00
	2400	2400/2100/1700	620	210x70	420	248	4428-12-0000-1	2057,00
-F	1500	1500/1300/1100	720	150x50	420	204	4428-13-0000-1	1836,00
	1800	1800/1600/1300	720	150x50	420	222	4428-14-0000-1	2060,00
	2100	2100/1800/1500	720	210x70	420	280	4428-15-0000-1	2326,00
	2400	2400/2100/1700	720	210x70	420	302	4428-16-0000-1	2555,00
-S	1500	1500/1300/1100	620	150x50	420	167	4428-01-0000-1	1173,00
	1800	1800/1600/1300	620	150x50	420	178	4428-02-0000-1	1273,00
	2100	2100/1800/1500	620	210x70	420	229	4428-03-0000-1	1475,00
	2400	2400/2100/1700	620	210x70	420	244	4428-04-0000-1	1575,00

Schneepflug mit automatischem Niveauegleich

- Einfahrtaschen unten (SCH-U) oder oben (SCH-P)
- Gummi-, Polyurethan- oder Stahlschürfleiste
- Pendelaufhängung
- Spezialfederung
- problemloses Überfahren von Bodenunebenheiten
- Hubgerüst schonend
- Bodenfreiheit des Räumschildes durch Gleitkufen einstellbar
- Räumschild 2-fach nach rechts und links verstellbar
- Ersatzschürfleisten siehe Tabelle Seite 4
- Oberfläche lackiert orange RAL 2000



SCH-U-S

ab
€ 1898,-



SCH-P-S



-G



-V

	Schildbreite (mm)	einstellbare Räumbreiten (mm)	Schildhöhe (mm)	Gabelquerschnitt (mm)	Gabelstand (mm)	Gewicht (kg)	Art.-Nr. SCH-P-...	Art.-Nr. SCH-U-...	Preis (€)
-G	1500	1500/1300/1100	620	150x50	420	200	4428-41-0000-1	4428-54-0000-1	2038,00
	1800	1800/1600/1300	620	150x50	420	212	4428-42-0000-1	4428-55-0000-1	2187,00
	2100	2100/1800/1500	620	210x70	420	235	4428-43-0000-1	4428-56-0000-1	2348,00
	2400	2400/2100/1700	620	210x70	420	249	4428-44-0000-1	4428-57-0000-1	2776,00
-V	1500	1500/1300/1100	620	150x50	420	197	4428-45-0000-1	4428-58-0000-1	2184,00
	1800	1800/1600/1300	620	150x50	420	209	4428-46-0000-1	4428-59-0000-1	2401,00
	2100	2100/1800/1500	620	210x70	420	231	4428-47-0000-1	4428-60-0000-1	2607,00
	2400	2400/2100/1700	620	210x70	420	245	4428-48-0000-1	4428-61-0000-1	3036,00
-S	1500	1500/1300/1100	620	150x50	420	195	4428-17-0000-1	4428-50-0000-1	1898,00
	1800	1800/1600/1300	620	150x50	420	206	4428-18-0000-1	4428-51-0000-1	2028,00
	2100	2100/1800/1500	620	210x70	420	228	4428-19-0000-1	4428-52-0000-1	2156,00
	2400	2400/2100/1700	620	210x70	420	241	4428-20-0000-1	4428-53-0000-1	2553,00

Schneeräum-Set

- die ideale Kombination aus Schneeschieber und Schneeschaukel
- schnelle und werkzeuglose Montage des Schneeschobers an die Schaufel
- Schrägstellung des Schildes durch einfaches Umstecken der Bolzen
- Anbau-Schneeschieber mit Gummischürfleiste, Ersatzschürfleisten siehe Tabelle Seite 4
- Schaufel lieferbar mit Inhalt 0,5 m³ bis 2,0 m³
- Oberfläche lackiert **orange RAL 2000**

Schildbreite (mm)	einstellbare Räumbreiten (mm)	Schildhöhe (mm)	Gabelquerschnitt (mm)	Gabelabstand (mm)	Gewicht (kg)	Art.-Nr.	Preis (€)
1500 (1100*)	1500/1400	620	150x50	500	320	4461-05-0000-1	1884,00
1800 (1200*)	1800/1690	620	150x50	600	360	4461-06-0000-1	2194,00
2100 (1600*)	2100/1970	620	150x50	700	370	4461-07-0000-1	2658,00
2400 (1800*)	2400/2254	620	180x70	800	525	4461-08-0000-1	2984,00
2700 (2000*)	2700/2540	620	180x70	800	600	4461-09-0000-1	3301,00

* Schaufelbreite

ab
€ 1884,-



Schaufel

- zum Verladen und Transportieren von Schnee
- einfache Aufnahme mit Gabelzinken
- Kippen in jeder Höhe per Seilzug vom Staplersitz
- Wannenblech mit umlaufendem Randprofil
- Schürfleiste aus Spezialstahl
- stabiler Grundrahmen
- Sicherung gegen unbeabsichtigtes Abrutschen
- Oberfläche lackiert **orange RAL 2000**

Inhalt ca. (m ³)	Muldenmaße (LxBxH) (mm)	Tragfähigkeit (kg)	Gewicht (kg)	Gabelquerschnitt (mm)	Gabelabstand (mm)	Art. Nr.	Preis (€)
0,50	1000x1100x500	1000	196	150x50	500	4414-01-0000-1	1245,00
0,75	1200x1200x550	1500	228	150x50	600	4414-02-0000-1	1482,00
0,80	1200x1300x550	1500	236	150x50	600	4414-03-0000-1	1600,00
0,85	1200x1400x550	1500	244	150x50	600	4414-04-0000-1	1682,00
0,90	1200x1500x550	1500	254	150x50	700	4414-05-0000-1	1774,00
1,00	1300x1600x650	2000	320	150x50	700	4414-06-0000-1	1874,00
1,20	1300x1700x650	2500	330	150x50	700	4414-07-0000-1	1997,00
1,50	1500x1800x600	3000	374	180x70	800	4414-08-0000-1	2124,00
1,70	1500x1900x600	3000	385	180x70	800	4414-09-0000-1	2214,00
2,00	1600x2000x650	3000	425	180x70	800	4414-10-0000-1	2362,00
2,10	1600x2100x650	3000	438	180x70	900	4414-11-0000-1	2475,00
2,20	1600x2200x650	3000	449	180x70	900	4414-12-0000-1	2569,00
2,30	1600x2300x650	3000	460	180x70	900	4414-13-0000-1	2689,00
2,40	1600x2400x650	3000	471	180x70	900	4414-14-0000-1	2802,00
2,50	1600x2500x650	3000	484	180x70	1000	4414-15-0000-1	2894,00

ab
€ 1245,-



Gabelstapler-Kehrbesen

- schnelles und kostengünstiges Schneefegen von Parkplätzen, Zufahrten, Wegen, Lagerplätzen etc.
- robuste Stahlkonstruktion, mit Abrutschsicherung
- Einfahrtaschen für Gabelzinkenaufnahme
- geeignet für Gabelstapler, Radlader und weitere Trägerfahrzeuge mit Gabelzinken
- strapazierfähige Bürstenelemente einzeln austauschbar
- jeweils 2-fach nach links und rechts verstellbar
- Oberfläche lackiert **rot RAL 3000**

Maße (LxBxH) (mm)	Gabelquerschnitt (mm)	Gabelabstand (mm)	Gewicht (kg)	Art.-Nr.	Preis (€)
350x1000x300	140x40	470	45	4494-03-0000-2	791,00
350x1500x300	140x40	470	55	4494-01-0000-2	985,00
350x2000x300	140x40	470	65	4494-02-0000-2	1208,00

ab
€ 791,-



Streuwagen

- geeignet für Salz und Sand
- zum Anhängen an Gabelstapler, kleine Schlepper etc.
- mit Vollgummibereifung bzw. Luftbereifung
- Streuvorgang erfolgt über die Drehbewegung der Räder
- mit Hebel zum Einstellen der Streubreite und -richtung
- Trichter lackiert rot RAL 3000
- Zubehör: Abdeckplane



ab
€ 1011,-

Inhalt 105 l mit Abdeckplane (Zubehör)

Trichter-inhalt ca. (l)	Bereifung	max. Streubreite (m)	Tragkraft (kg)	Gewicht (kg)	Art.-Nr.	Preis (€)	Art.-Nr. Abdeckplane	Preis (€) Abdeckplane
105	Vollgummi	6	135	28	4434-00-0000-2	1011,00	140021	93,00
260	Luft	12	340	84	4434-05-0000-2	1726,00	140023	93,00



Streugerät

- geeignet für Sand, Salz und Splitt
- Antrieb durch Staplerhydraulik
- Streubreite einstellbar durch Höhen- und Neigungswinkelverstellung vom Hubgerüst
- Rührwerk
- Schutzgitter-Abdeckung
- Einfahrtaschen für Gabelzinkenaufnahme, Gabelquerschnitt BxH 180 x 60 mm, Gabelabstand 690 mm
- max. Streubreite 9 m
- Oberfläche lackiert orange RAL 2000
- Zubehör: Abdeckplane



€ 2847,-

Inhalt ca. (l)	Mindestölbedarf	max. Förderleistung	zul. Gesamtgewicht (kg)	Gewicht (kg)	Art.-Nr.	Preis (€)	Art.-Nr. Abdeckplane	Preis (€) Abdeckplane
265	15 l/min.	80 l/min.	450	115	4434-01-0000-1	2847,00	140024	93,00

Schürfleisten für Schneeschieber, Schneepflug, Schneeräumset

	LxBxH (mm)	Art.-Nr.	Preis (€)
-G	1500/30/200	247000	155,00
	1800/30/200	247001	172,00
	2100/30/200	247002	205,00
	2400/30/200	247004	241,00
-V	1500/30/200	247006	301,00
	1800/30/200	247007	387,00
	2100/30/200	247008	474,00
	2400/30/200	247009	507,00
-F	auf Anfrage	auf Anfrage	auf Anfrage
-S	1500/12/100	4428-01-0001	114,00
	1800/12/100	4428-02-0001	123,00
	2100/12/100	4428-03-0001	127,00
	2400/12/100	4428-04-0001	134,00

Bestellschein

Schicken Sie den ausgefüllten Bestellschein per Fax oder rufen Sie uns an.

Wir bestellen hiermit wie folgt

Wir bitten um Kontaktaufnahme

Artikel-Nummer	Menge	Preis € frei Haus / per Stück	Gesamtbetrag €

Preise: in € zzgl. Mehrwertsteuer, frei Haus für Zielorte in der BRD

Firma

Ansprechpartner

Straße, Hausnummer

PLZ - Ort

Telefon, Fax

E-Mail

Datum/rechtsverbindliche Unterschrift

INFAservice

Industrie-Logistik-Marketingequipment

Eberhardstr. 12

74321 Bietigheim-Bissingen

Tel. 07142-709 45 81

Fax 07142-709 45 80

info@infaservice.de

www.infaservice.de